

Kitöltési Útmutató

a „Műsorterjesztési adatszolgáltatás – Dtv. alapján” űrlaphoz

Tisztelt Szolgáltató!

A műsorterjesztés és a digitális átállás szabályairól szóló 2007. évi LXXIV. törvény (a továbbiakban: Dtv.) 6. § (8) - (12) bekezdéseiben előírt jogszabályi kötelezettség teljesítéséhez a Nemzeti Média- és Hírközlési Hatóság (a továbbiakban: Hatóság) az Adatkapuján keresztül elérhető elektronikus űrlapot biztosít az Adatkapus hozzáféréssel rendelkező szolgáltatók számára, melynek kitöltését és beküldését az alábbi információkkal segíti.

Tartalom

1. Általános információk.....	2
2. Webes űrlapok.....	3
2.1. Ellátott terület ellenőrzése segédűrlap.....	4
2.1.1. Adatszolgáltatási időszak választása.....	4
2.1.2. Új ellátott területek hozzáadása.....	5
2.1.3. Ellátott területek.....	5
2.1.4. A véglegesített lista mentése.....	5
2.2. Terjesztett médiaszolgáltatások ellenőrzése segédűrlap.....	6
2.3. Az adatszolgáltatásra szolgáló űrlapok.....	8
2.3.1. Programcsomagok rögzítése.....	8
2.3.2. Terjesztett médiaszolgáltatási adatok rögzítése.....	13
2.3.3. Terjesztett programcsomagok előfizetési adatai, médiaszolgáltatásai településenként.....	14
2.4. Az űrlapokon rögzített adatok exportálása, ellenőrzése.....	16
2.5. Műsorterjesztési űrlap beküldése.....	17
3. XML alapú beküldés.....	19
4. Jelmagyarázat.....	21

1. Általános információk

Az adatszolgáltatás - a jogszabály szerint - kizárólag elektronikus űrlap kitöltésével teljesíthető, melyre a Hatóság két lehetőséget biztosít az [Adatkapun](#) keresztül:

(belépve a baloldali menük közül a „Műsorterjesztési adatszolgáltatás - Dtv. alapján” menüre kattintva)

- Webes űrlapok
- XML alapú beküldés.

A két lehetőség közül az adatszolgáltatást **csak az egyik űrlap használatával** szükséges megtenni!

Az NMHH Adatkapujáról tájékoztatót, a hozzáférés módjáról részletes információt [ezen az oldalon](#) olvashat.



Fontos információ!

Az adatszolgáltatást kizárólag elektronikus úton, a Hatóság Adatkapuján keresztül elérhető űrlapokon lehetséges megtenni a „**Webes űrlapok**” vagy az „**XML alapú beküldés**” űrlap használatával!

Egyéb módon (email, papíralapú postai beküldés) az adatszolgáltatás nem teljesíthető!

A képernyőfelbontást minimum 1024x768 pixelre szükséges állítani!

2. Webes űrlapok

A webes űrlapok felhasználásával megtehető adatszolgáltatást vagy az „Előző évi adatszolgáltatás adatainak átörökítése az aktuális évre” vagy az „Új adatszolgáltatás indítása” opciók közül történő választással kell kezdeni.

Webes űrlapok

Kitöltési útmutató

A Hatóság felhívja a Szolgáltató figyelmét, hogy ha bármelyik űrlapon a kitöltési időszakra vonatkozóan úgy nyilatkozott, hogy a december 31-ei és január 1-jei adatok különböznek, akkor az adott űrlapot a két határra vonatkozóan külön-külön szükséges elmenteni.

Az adatszolgáltatás elküldésére szolgáló "Műsorterjesztési űrlap beküldése" gomb csak akkor jelenik meg, ha mindkét határra vonatkozó teljes adatszolgáltatás megtörtént.

- Előző évben beküldött adatszolgáltatás átörökítése az aktuális évre
- Új adatszolgáltatás indítása

Az „Előző évi adatszolgáltatás adatainak átörökítése az aktuális évre” opció választása esetén az előző évi adatszolgáltatás adatai közül a január 1-jére vonatkozó adatok kerülnek átörökítésre, amennyiben az előző évi adatszolgáltatásnak „Webes űrlapok” kitöltésével tett eleget a Szolgáltató. Ennek hiánya esetén az űrlap figyelmeztetést ad.

- Előző évben beküldött adatszolgáltatás átörökítése az aktuális évre
- Új adatszolgáltatás indítása

Korábbi beküldés hiányában az átörökítés funkció nem elérhető

Bármelyik mód választását követően az adatszolgáltatást a két segédűrlap adatainak ellenőrzésével, szükség szerinti módosításával kell folytatni.

- Előző évben beküldött adatszolgáltatás átörökítése az aktuális évre
- Új adatszolgáltatás indítása

	Kitöltési időszak december 31.	Mentés dátuma	Kitöltési időszak január 1.	Mentés dátuma
Ellátott terület ellenőrzése	X		X	
Terjesztett médiaszolgáltatások ellenőrzése	X		X	

Az „Ellátott terület ellenőrzése” és a „Terjesztett médiaszolgáltatások ellenőrzése” segédűrlapok célja, hogy a Szolgáltató leellenőrizze a Hatóság nyilvántartásában szereplő azon településeket, melyeken a Szolgáltató bejelentése szerint ténylegesen műsorterjesztési szolgáltatást nyújt, valamint ellenőrizze a ténylegesen terjesztett médiaszolgáltatásokat.

Eltérés esetén a segédűrlapokon lehetőség van az adatok módosítására.

2.1. Ellátott terület ellenőrzése segédúrlap

Az „Ellátott terület ellenőrzése” linkre kattintva az alábbihoz hasonló tartalmú oldal generálódik, ahol az „Ellátott területek” részben a Hatóság által az adott Szolgáltatónál nyilvántartott szolgáltatásnyújtás földrajzi területei jelennek meg.

Ellátott terület ellenőrzése

Adatszolgáltatási időszak választása

december 31-ei és január 1-jei adatok megegyeznek

december 31-ei és január 1-jei adatok különböznek

Új ellátott területek

Válasszon települést! ▼ Hozzáad

Ellátott területek

Minden helységnevet kijelöl
Minden kijelölés törlése
Kijelölt helységek törlése

<input checked="" type="checkbox"/> Mosonszolnok	<input checked="" type="checkbox"/> Abda	<input checked="" type="checkbox"/> Cirák
<input checked="" type="checkbox"/> Hotto	<input checked="" type="checkbox"/> Mezőszentgyörgy	<input checked="" type="checkbox"/> Pécsely

Minden helységnevet kijelöl
Minden kijelölés törlése
Kijelölt helységek törlése

Mégsem
Mentés

2.1.1. Adatszolgáltatási időszak választása

A jogszabály szerint a Szolgáltatónak nyilatkoznia szükséges arról, hogy az előző év december 31-ei, és a tárgyév január 1-jei adatai megegyeznek vagy eltérőek, melyet ebben a részben tehet meg.

Amennyiben a két határnap adatai az ellátott települések vonatkozásában megegyeznek, a „december 31-i és a január 1-i adatok megegyeznek” opciót szükséges választani.

Amennyiben a két határnap adatai az ellátott települések vonatkozásában különböznek, a „december 31-i és a január 1-i adatok különböznek” opció választásával megjelenik egy dátumválasztó mező, mellyel megadható, hogy a megadott területek melyik határnapra vonatkoznak. Ezen opció választása esetén az űrlapot kétszer kell kitölteni és elmenteni!

Adatszolgáltatási időszak választása

december 31-ei és január 1-jei adatok megegyeznek

december 31-ei és január 1-jei adatok különböznek

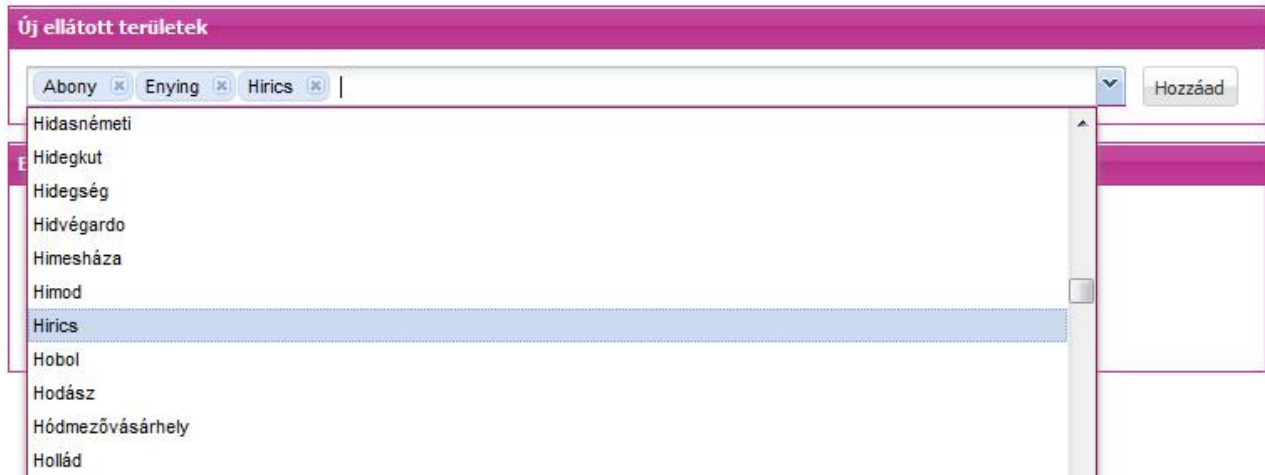
Adatszolgáltatás érvényességének időpontja

december 31. ▼

2.1.2. Új ellátott területek hozzáadása

Amennyiben a Szolgáltató eltérést tapasztal a rendszer által felkínált településekhez képest, akkor lehetősége van a listából törölni, vagy ahhoz településeket hozzáadni.

Terület (település) hozzáadásához az „Új ellátott területek” lehulló menüből lehetséges települést választani a kiválasztott névre egyszer kattintva. A kiválasztott település megjelenik a választólista feletti területen.



A listában lehetőség van kezdőbetűre ugrani vagy a keresett település nevét begépelve megkeresni az adott települést. A lista felett kiválasztott település neveket bármikor lehetséges törölni a nevük mellett lévő „x”-re kattintva.

Az ilyen módon kiválasztott településeket a „Hozzáad” gomb megnyomásával lehet az „Ellátott területek” listához hozzáadni.

2.1.3. Ellátott területek

Az „Ellátott területek” listában van lehetőség az itt felsorolt településeket a kiválasztott időszakra (december 31., január 1. vagy minkét időszakra vonatkozóan) véglegesíteni. Ha a listában olyan település neve is szerepel, amelyen a Szolgáltató nem végez szolgáltatást, azt a települést lehetősége van törölni a listából. Törléshez a törölni kívánt település(ek)hez tartozó jelölőnégyzetet be kell pipálni, majd a „Kijelölt helységek törlése” gombot kell megnyomni.


2.1.4. A véglegesített lista mentése

A módosítás nélküli (az ellátott településlista megfelel a Hatóság által nyilvántartottaknak) vagy a módosított ellátott település lista mentéséhez szükséges a lista elemeinek kiválasztása a „Minden helységnevet kijelöl” gomb megnyomásával.

Fontos információ!

Az „Ellátott területek ellenőrzése” segédúrlap a Hatóság által nyilvántartott településlista ellenőrzésére, szükség szerinti módosítására szolgál.

Az „Mentés” gomb csak akkor válik aktívvá, ha a „Minden helységnevet kijelöl” gomb használatával, vagy ha a helységnevek egyenkénti bepipálásával a menteni kívánt helységnevek kiválasztásra kerültek a listából.

 A „Mentés” gomb megnyomása után az ellátott területek adataiban csak az **addig rögzített adatok elvesztésével lehetséges módosítani**, ezért akkor mentsen, ha az adatok helyességéről megbizonyosodott!

Ha a kitöltés során a Szolgáltató a „**december 31-i és a január 1-i adatok különböznek**” opciót választotta, akkor a mentést a másik határnapra (január 1.) is el kell végezni, a meglévő (teljes) település lista kiegészítésével (új település) vagy az abból való törléssel.

2.2. Terjesztett médiaszolgáltatások ellenőrzése segédúrlap

Terjesztett médiaszolgáltatások ellenőrzése

Adatszolgáltatási időszak választása *

december 31-ei és január 1-jei adatok megegyeznek

december 31-ei és január 1-jei adatok különböznek

Új terjesztett médiaszolgáltatások

Válasszon médiaszolgáltatást! ▼ Hozzáad

Médiaszolgáltatások

Minden médiaszolgáltatást kijelöl
Minden kijelölés törlése
Kijelölt médiaszolgáltatások törlése

<input type="checkbox"/> Animax	<input type="checkbox"/> Bartók	<input type="checkbox"/> CNN
<input type="checkbox"/> Cool	<input type="checkbox"/> deko	<input type="checkbox"/> Duna
<input type="checkbox"/> Falu TV	<input type="checkbox"/> Film+	<input type="checkbox"/> Filmmúzeum
<input type="checkbox"/> Fishing & Hunting	<input type="checkbox"/> Hálózat TV	<input type="checkbox"/> Hustler TV
<input type="checkbox"/> Kossuth	<input type="checkbox"/> Minimax	<input type="checkbox"/> MTV Europe
<input type="checkbox"/> m2	<input type="checkbox"/> National Geographic	<input type="checkbox"/> National Geographic teszt
<input type="checkbox"/> ORF 1	<input type="checkbox"/> ORF 2	<input type="checkbox"/> Petőfi
<input type="checkbox"/> RTL Klub	<input type="checkbox"/> RTL2	<input type="checkbox"/> SAT 1
<input type="checkbox"/> Spectrum	<input type="checkbox"/> Sport Klub	<input type="checkbox"/> Sport 1
<input type="checkbox"/> Sport 2	<input type="checkbox"/> TV PAPRIKA	<input type="checkbox"/> TV2
<input type="checkbox"/> Viasat History	<input type="checkbox"/> VIASAT3	<input type="checkbox"/> VIVA

Minden médiaszolgáltatást kijelöl
Minden kijelölés törlése
Kijelölt médiaszolgáltatások törlése

Mégsem
Mentés

Ha a Szolgáltató eltérést tapasztal a rendszer által felkínált médiaszolgáltatásokhoz képest, akkor lehetősége van a listából törölni, vagy médiaszolgáltatásokat hozzáadni.

A terjesztett médiaszolgáltatások ellenőrzését és szükség szerinti módosítását az „**Ellátott területek ellenőrzése**” segédúrlapnál (2.1. pont) leírtak szerint kell elvégezni, és elmenteni.

i **Fontos információ!**

A „**Terjesztett médiaszolgáltatások ellenőrzése**” segédúrlap a Hatóság által nyilvántartott médiaszolgáltatás lista ellenőrzésére, szükség szerinti módosítására szolgál.

A „**Mentés**” gomb csak akkor válik aktívá, ha a „**Minden médiaszolgáltatást kijelöl**” gomb használatával, vagy a médiaszolgáltatások egyenkénti bepipálásával a menteni kívánt médiaszolgáltatások kiválasztásra kerültek a listából.

i A „**Mentés**” gomb megnyomása után a terjesztett médiaszolgáltatások adataiban csak az **addig rögzített adatok elvesztésével lehetséges módosítani**, ezért akkor mentsen, ha az adatok helyességéről megbizonyosodott!

Amennyiben az „**Ellátott területek ellenőrzése**” és a „**Terjesztett médiaszolgáltatások ellenőrzése**” űrlapokon úgy nyilatkozott, hogy a december 31-i adatok megegyeznek a január 1-jei adatokkal, a későbbiekben az adatszolgáltatásra szolgáló űrlapokon ezeket a nyilatkozatokat már nem lehetséges megváltoztatni.

2.3. Az adatszolgáltatásra szolgáló űrlapok

Az alapadatok sikeres ellenőrzése és mentése esetén a „Mégsem” vagy a böngésző „Vissza” (Back) gombjának használatával a segédűrlapok állapotát jelző táblázatban zöld pipák jelennek meg, továbbá megjelennek az adatszolgáltatásra szolgáló űrlapok linkjei is, külön táblázatban.

Webes űrlapok

1 Kitöltési útmutató

A Hatóság felhívja a Szolgáltató figyelmét, hogy ha bármelyik űrlapon a kitöltési időszakra vonatkozóan úgy nyilatkozott, hogy a december 31-ei és január 1-jei adatok különböznek, akkor az adott űrlapot a két határnapra vonatkozóan külön-külön szükséges elmenteni.

Az adatszolgáltatás elküldésére szolgáló "Műsorterjesztési űrlap beküldése" gomb csak akkor jelenik meg, ha mindkét határnapra vonatkozó teljes adatszolgáltatás megtörtént.

- Előző évben beküldött adatszolgáltatás átörökítése az aktuális évre
- Új adatszolgáltatás indítása

	Kitöltési időszak december 31.	Mentés dátuma	Kitöltési időszak január 1.	Mentés dátuma
Ellátott terület ellenőrzése	✓	2017.01.11 15:00	✓	2017.01.11 15:00
Terjesztett médiaszolgáltatások ellenőrzése	✓	2017.01.11 15:01	✓	2017.01.11 15:01

Műsorterjesztési adatszolgáltatás

	Kitöltési időszak december 31.	Mentés dátuma	Kitöltési időszak január 1.	Mentés dátuma
Programcsomag rögzítése	✗		✗	
Terjesztett médiaszolgáltatási adatok rögzítése	✗		✗	
Terjesztett médiaszolgáltatások előfizetési adatai	✗		✗	
Beküldés dátuma				
Érkeztető azonosító				
Excel export	Programcsomag december		Programcsomag január	
	Terjesztett médiaszolgáltatások december		Terjesztett médiaszolgáltatások január	
	Médiaszolgáltatás előfizetői adatok december		Médiaszolgáltatás előfizetői adatok január	

2.3.1. Programcsomagok rögzítése

Az űrlapon a terjesztett médiaszolgáltatásokat programcsomag(ok)ba kell rendezni, megadva a programcsomag nevét, az alkalmazott technológiát, programcsomagok egymásra épülését, a programcsomagban szolgáltatott médiaszolgáltatásokat és az adott programcsomag előfizetési díját (bruttó összeg).

A kiválasztáskor megadható, hogy melyek azok a médiaszolgáltatások, amelyeket alapértelmezetten minden településen szolgáltat a műsorterjesztő. (Ennek a települések-médiaszolgáltatások osszerendelésénél lesz a későbbiekben jelentősége.)

Első lépésként nyilatkozni szükséges, hogy a december 31-ére és a január 1-jére vonatkozó határnapokra az adatszolgáltatás egyezik vagy különbözik.

Programcsomagok:

Adatszolgáltatási időszak választása

- december 31-ei és január 1-jei adatok megegyeznek
 december 31-ei és január 1-jei adatok különböznek

Programcsomag neve	Alkalmazott technológia	Időszak	Csomag amire épül
Szociális csomag	DTH	2015-12-31	<input type="checkbox"/>
Szociális csomag	DTH	2016-01-01	<input type="checkbox"/>

Kijelölt programcsomag(ok) törlése

Új programcsomag felvétele

Programcsomagok médiaszolgáltatásai:

-
-

Fontos információ!

Amennyiben az „Ellátott területek ellenőrzése” és a „Terjesztett médiaszolgáltatások ellenőrzése” űrlapokon úgy nyilatkozott, hogy a december 31-i adatok megegyeznek a január 1-jei adatokkal, a későbbiekben az adatszolgáltatásra szolgáló űrlapokon ezeket a nyilatkozatokat már nem lehetséges megváltoztatni.

Az űrlap kitöltésének következő lépése a programcsomagok létrehozása, melyhez az „Új programcsomag felvétele” nyomógombot választva van lehetőség, megadva a programcsomag nevét, az alkalmazott technológiát, valamint - ha már létre van hozva legalább egy programcsomag - akkor azt is, hogy a programcsomagok egymásra épülnek-e.

Programcsomag neve	Alkalmazott technológia	Időszak	Csomag amire épül
Szociális csomag	DTH	2015-12-31	<input type="checkbox"/> másolás
Szociális csomag	DTH	2016-01-01	<input type="checkbox"/> másolás

Programcsomag neve	<input type="text" value="Alap csomag"/>
Alkalmazott technológia	<input type="text" value="DTH"/>
Programcsomag amire épül	<input type="text" value="Szociális csomag - DTH"/>
<input type="button" value="Mentés"/>	

Kijelölt programcsomag(ok) törlése Új programcsomag felvétele

Programcsomagok médiaszolgáltatásai:

A „Mentés” gomb hatására a programcsomag megjelenik táblázatos formában, másrésztől a „Programcsomagok médiaszolgáltatásai” választó mezőben kiválasztható és a programcsomag médiaszolgáltatásait hozzá lehet rendelni. A megadott programcsomag neve után - kötőjellel elválasztva - megjelenik a kiválasztott technológia megnevezése is a programcsomag azonosítása érdekében.

Fontos információ!

A programcsomag nevében nem lehetséges tiltott (\$, %, #, &, @) karaktereket megadni, ezek használata esetén az űrlap nem engedi a programcsomagot elmenteni.

A jogszabály által előírt - az adatszolgáltatás időszakára vonatkozó - nyilatkozattételi kötelezettség miatt a létrehozott programcsomagok duplán jelennek meg, azonos névvel, ha az „Adatszolgáltatási időszak választása” mezőnél a „december 31-i és a január 1-i adatok megegyeznek” opció került kiválasztásra. Ebben az esetben nincs további teendő, az űrlap automatikusan létrehozza mindkét programcsomagot.

Programcsomagok:

Adatszolgáltatási időszak választása

- december 31-ei és január 1-jei adatok megegyeznek
 december 31-ei és január 1-jei adatok különböznek

Programcsomag neve	Alkalmazott technológia	Időszak	Csomag amire épül	
Alap csomag	DTH	2015-12-31	Szociális csomag (2015-12-31) - DTH	<input type="checkbox"/>
Alap csomag	DTH	2016-01-01	Szociális csomag (2016-01-01) - DTH	<input type="checkbox"/>
Szociális csomag	DTH	2015-12-31		<input type="checkbox"/>
Szociális csomag	DTH	2016-01-01		<input type="checkbox"/>

Kijelölt programcsomag(ok) törlése

Új programcsomag felvitele

Programcsomagok médiaszolgáltatásai:

- Szociális csomag - DTH ▼
 Kérem, válasszon!
 Alap csomag - DTH
 Szociális csomag - DTH

Minden médiaszolgáltatást megjelöl

Mind

Médiaszolgáltatás neve

Alkalmazott technológia

Ha a „december 31-i és a január 1-i adatok különböznek” opció került megadásra, akkor a programcsomag(oka)t újra létre kell hozni, melyben segít a „másolás” funkció.

Programcsomag neve	Alkalmazott technológia	Időszak	Csomag amire épül		
Alap csomag	DTH	2015-12-31	Szociális csomag (2015-12-31) - DTH	<input type="checkbox"/>	másolás
Alap csomag	DTH	2016-01-01	Szociális csomag (2016-01-01) - DTH	<input type="checkbox"/>	másolás
Szociális csomag	DTH	2015-12-31		<input type="checkbox"/>	másolás
Szociális csomag	DTH	2016-01-01		<input type="checkbox"/>	másolás

Programcsomag neve

Alkalmazott technológia

Programcsomag amire épül

Kijelölt programcsomag(ok) törlése

Új programcsomag felvitele

Az így létrehozott programcsomagok nevét az űrlap automatikusan kiegészíti a határnap dátumával, valamint az alkalmazott technológia nevével.

A programcsomagok megadása után lehetséges felvenni az adott programcsomaghoz tartozó médiaszolgáltatásokat. Ehhez a „Programcsomagok médiaszolgáltatásai” lehulló mezőben ki kell választani egy programcsomagot.

Programcsomagok médiaszolgáltatásai: Szociális csomag - DTH

Minden médiaszolgáltatást megjelöl

Mind

Médiaszolgáltatás neve Alapértelmezett média

Animax	<input checked="" type="checkbox"/>	Alapértelmezetten kiválasztva:	<input checked="" type="checkbox"/>
Bartók	<input checked="" type="checkbox"/>	Alapértelmezetten kiválasztva:	<input checked="" type="checkbox"/>
CNN	<input checked="" type="checkbox"/>	Alapértelmezetten kiválasztva:	<input checked="" type="checkbox"/>

Kérem, válasszon!
Alap csomag - DTH
Bővített csomag - DVB-C szabványon alapuló
Szociális csomag - DTH

i Fontos információ!

A médiaszolgáltatások listája addig nem jelenik meg, amíg egy programcsomag nincs kiválasztva a „Programcsomagok médiaszolgáltatásai” lehulló mezőből.

A programcsomagok létrehozásánál meg lehet adni, hogy a létrehozni kívánt csomag melyik, már korábban létrehozott csomagra épül. Ha a korábban létrehozott csomagnál meg lettek adva az abban terjesztett médiaszolgáltatások, akkor azok öröklődnek, az új csomagban azokat már nem kell megadni. (Szürke pipával jelennek meg.)

Programcsomag neve	Alkalmazott technológia	Időszak	Csomag amire épül
Alap csomag	DTH	2015-12-31	Szociális csomag (2015-12-31) - DTH
Alap csomag	DTH	2016-01-01	Szociális csomag (2016-01-01) - DTH
Bővített csomag	DVB-C szabványon alapuló	2015-12-31	Alap csomag (2015-12-31) - DTH
Bővített csomag	DVB-C szabványon alapuló	2016-01-01	Alap csomag (2016-01-01) - DTH
Szociális csomag	DTH	2016-01-01	
Szociális csomag	DTH	2015-12-31	

Kijelölt programcsomag(ok) törlése

Új programcsomag felvitele

Programcsomagok médiaszolgáltatásai: Alap csomag - DTH

Minden médiaszolgáltatást megjelöl

Mindent alapértelmezettnek jelöl

Médiaszolgáltatás neve	Alapértelmezett médiaszolgáltatás
Animax	<input checked="" type="checkbox"/> Alapértelmezetten kiválasztva: <input checked="" type="checkbox"/>
Bartók	<input checked="" type="checkbox"/> Alapértelmezetten kiválasztva: <input checked="" type="checkbox"/>
CNN	<input checked="" type="checkbox"/> Alapértelmezetten kiválasztva: <input checked="" type="checkbox"/>

A „Médiaszolgáltatás neve” oszlopban azokat a médiaszolgáltatásokat kell bepipálással kiválasztani, amelyeket a Szolgáltató az adott programcsomagban terjeszt, míg az „Alapértelmezetten kiválasztva” oszlopban azokat a médiaszolgáltatásokat szükséges bejelölni, amelyeket az ellátott településeken mindenhol terjeszt.

i Fontos információ!

Egy programcsomagban az összes, abban a csomagban terjesztett médiaszolgáltatást fel kell venni függetlenül attól, hogy azt korábban pl. az alap csomagban már felvette-e a Szolgáltató.

Amennyiben a programcsomag ráépül az előzőre, a korábban felvett programcsomag (alapsomag) médiaszolgáltatásai már megjelennek a listában szürke pipával.

Programcsomagok médiaszolgáltatásai: Alap csomag - DTH

Minden médiaszolgáltatást megjelöl

Mindent alapértelmezettnek jelöl

Médiaszolgáltatás neve	Alapértelmezett médiaszolgáltatás
Animax	<input checked="" type="checkbox"/> Alapértelmezetten kiválasztva: <input checked="" type="checkbox"/>
Bartók	<input checked="" type="checkbox"/> Alapértelmezetten kiválasztva: <input checked="" type="checkbox"/>
CNN	<input checked="" type="checkbox"/> Alapértelmezetten kiválasztva: <input checked="" type="checkbox"/>
Cool	<input checked="" type="checkbox"/> Alapértelmezetten kiválasztva: <input checked="" type="checkbox"/>
deko	<input checked="" type="checkbox"/> Alapértelmezetten kiválasztva: <input type="checkbox"/>
Duna	<input checked="" type="checkbox"/> Alapértelmezetten kiválasztva: <input checked="" type="checkbox"/>
Falu TV	<input checked="" type="checkbox"/> Alapértelmezetten kiválasztva: <input checked="" type="checkbox"/>
Film+	<input checked="" type="checkbox"/> Alapértelmezetten kiválasztva: <input checked="" type="checkbox"/>
Filmmúzeum	<input checked="" type="checkbox"/> Alapértelmezetten kiválasztva: <input checked="" type="checkbox"/>

Az „Alapértelmezetten kiválasztva” oszlopban kiválasztott (bepipált) médiaszolgáltatás adatai a „Terjesztett programcsomagok előfizetési adatai, műsorai településenként” űrlapon található település-médiaszolgáltatás-előfizetői szám táblázatban a település kezdőbetűjének megnyomására automatikusan kitöltődik.

Az „Előfizetési díj” mezőben a **bruttó** előfizetési díjat szükséges megadni.

VIASAT3	<input checked="" type="checkbox"/>	Alapértelmezetten kiválasztva:	<input checked="" type="checkbox"/>
Viasat History	<input checked="" type="checkbox"/>	Alapértelmezetten kiválasztva:	<input checked="" type="checkbox"/>
VIVA	<input checked="" type="checkbox"/>	Alapértelmezetten kiválasztva:	<input checked="" type="checkbox"/>

Előfizetési díj:

i Fontos információ!

Az összes programcsomag rögzítése után a „Programcsomagok rögzítése” űrlap nem kerül „Beküldésre kész” állapotba (zöld pipa), mivel addig lehetséges a programcsomagok adataiban módosítani, amíg a „Terjesztett médiaszolgáltatások előfizetési adatai” űrlap utolsó programcsomagja nem lett a „Programcsomag kész” gombbal készre jelelve.

2.3.2. Terjesztett médiaszolgáltatási adatok rögzítése

A műsorterjesztőnek e menüpont alatt kell megadnia az általa terjesztett valamennyi médiaszolgáltatás médiaszolgáltatóját, a médiaszolgáltatás nyelvét, ha osztásban van, akkor melyik médiaszolgáltatással milyen időtartammal van osztásban és a médiaszolgáltatás tematikáját a felkínált listából.



Fontos információ!

A médiaszolgáltatások listája addig nem jelenik meg, míg az „Adatszolgáltatási időszak választása” mezőben nem történik meg a határnapok egyezőségének vagy különbözőségének megadása.

Terjesztett médiaszolgáltatási adatok rögzítése

A piros csillaggal jelölt mezők megadása kötelező, kitöltésük nélkül az űrlap nem küldhető be!

Adatszolgáltatási időszak választása: [+]

december 31-i és január 1-i adatok megegyeznek
 december 31-i és január 1-i adatok különböznek

Adatszolgáltatás érvényességének időpontja: [+]

*
 december 31 ▾

Információs csatorna megnevezése [+]

.....

Több megadása: [+]

Animax [+]

Médiaszolgáltató ?	[+]
Médiaszolgáltatás nyelve ?	[+]
Azonos átviteli csatornán terjesztett másik médiaszolgáltatás megnevezése (osztás)	Válasszon ▾ ?	[+]
Osztás időtartama (óra:perc - óra:perc) [+]: [+]- [+]: [+]	
Tematika	Válasszon ▾ ?	[+]

Bartók [+]

Médiaszolgáltató ?	[+]
------------------	---------	-----

Az „Információs csatorna megnevezése” mezőben adható meg - a Dtv. 5. § (16) bekezdés definíciója szerinti - annak az információs csatornának a neve, mely a rendszeren terjesztésre kerül. Ha nincs ilyen, a mező üresen hagyható, ha több is van, akkor a „Több megadása: +”-re kattintva újabb beviteli mező jelenik meg, melynek a kitöltése szükséges.

A „Médiaszolgáltató” mezőben az adott médiaszolgáltatás médiaszolgáltatójának nevét kell beírni. A médiaszolgáltatás nyelvének megadása után, ha azonos átviteli csatornán másik médiaszolgáltatás terjesztése is történik, akkor a lehulló mezőből ki kell választani a másik médiaszolgáltatót. A következő

„Osztás időtartama” mezőben pedig azt, hogy osztás mettől (óra:perc) meddig (óra:perc) tart, a tábla feletti médiaszolgáltatást véve alapul.

Pl.: Amennyiben az AXN médiaszolgáltatást a SUPERONE SD váltja 23 órától 05 óráig, akkor az AXN táblájában az osztás időtartama 23:00 - 05:00, a SUPERONE SD táblájában az AXN-nel osztás időtartama 05:00 - 23:00.

Miután a Szolgáltató az összes, az űrlap által felkínált médiaszolgáltatáshoz megadta a szükséges adatot, akkor az űrlapot a „**Mentés**” gombbal el kell mentenie, majd a „**Beküldésre kész**” gombbal jeleznie, hogy az adott űrlap kitöltésével végzett.



Amennyiben a kitöltési időszakok különböznek, akkor a december 31-i űrlap „**Beküldésre kész**”-re állítása után a főoldalon a „**Terjesztett médiaszolgáltatási adatok rögzítése (január 1.)**” link kiválasztásával lehet belépni a január 1-jére vonatkozó űrlapra, melynek kitöltése után a „**Beküldésre kész**” gomb megnyomásával lehetséges készre jelteni ezt az űrlapot is.

Műsorterjesztési adatszolgáltatás

	Kitöltési időszak december 31.	Mentés dátuma	Kitöltési időszak január 1.	Mentés dátuma
Programcsomag rögzítése	✗	2016.01.14 16:32	✗	2016.01.14 16:32
Terjesztett médiaszolgáltatási adatok rögzítése (december 31.)	✓	2016.01.14 16:56	✗	
Terjesztett médiaszolgáltatási adatok rögzítése (január 1.)				
Terjesztett médiaszolgáltatások előfizetési adatai	✗	2016.01.14 16:32	✗	2016.01.14 16:32

2.3.3. Terjesztett programcsomagok előfizetési adatai, médiaszolgáltatásai településenként

A „**Terjesztett programcsomagok előfizetési adatai, médiaszolgáltatásai településenként**” űrlap alatt lehet a települést, a médiaszolgáltatást és az előfizetői számot összerendelni. Ennél az űrlapnál kap jelentőséget a „**Programcsomagok felvétele**” űrlapnál részletezett „**Alapértelmezetten kiválasztva**” kijelölés (lásd 2.3.1. pont), ugyanis azok a médiaszolgáltatások, melyek így lettek megjelölve, a település kezdőbetűjének megnyomásával automatikusan kiválasztódnak, a továbbiakban csak azokat a médiaszolgáltatásokat kell bepipálni, melyek területenként, településenként változnak.

Adatszolgáltatási időszak választása:

December 31-ei és január 1-jei adatok :

megegyeznek különböznek

Program csoportok: Szociális csomag - DTH (nem beküldött) ▼

Település kezdőbetűje: **A** B C D E F G H I J K L **M** N O P R S T U V Z

Programcsomag összes előfizetőjének száma: 0

Előző médiaszolgáltatások 1 / 1

Következő médiaszolgáltatások

Minden médiaszolgáltatást kijelöl

Minden kijelölés törlése

Települések médiaszolgáltatások összerendelése

Település	Előfizetői díj	Előfizetők száma	Animax	Bartók	CNN	Cool
<input type="checkbox"/> Abaújszolnok	1000		<input checked="" type="checkbox"/>	<input checked="" type="checkbox"/>	<input checked="" type="checkbox"/>	<input checked="" type="checkbox"/>
<input type="checkbox"/> Abony	1000		<input checked="" type="checkbox"/>	<input checked="" type="checkbox"/>	<input checked="" type="checkbox"/>	<input checked="" type="checkbox"/>



Fontos információ!

A „Programcsomag összes előfizetőjének száma” mezőben megadott összes előfizetői számnak meg kell egyeznie az egyes településeken megadott előfizetői számok összegével. (Adott programcsomagra vonatkoztatva.) Az űrlap a „Programcsomag kész” gomb megnyomásakor ellenőrzi az összes előfizetői szám egyezőségét!

Adatszolgáltatási időszak választása:

December 31-ei és január 1-jei adatok :

megegyeznek különböznek

Program csoportok: Alap csomag - DTH (nem beküldött) ▼

Település kezdőbetűje: **A** B C D E F G H I J K L **M** N O P R S T U V Z

Programcsomag összes előfizetőjének száma: 900

Előző médiaszolgáltatások 1 / 1

Következő médiaszolgáltatások

Minden médiaszolgáltatást kijelöl

Minden kijelölés törlése

Települések médiaszolgáltatások összerendelése

Település	Előfizetői díj	Előfizetők száma	Animax	Bartók	CNN	Cool
<input type="checkbox"/> Abaújszolnok	1500	200	<input checked="" type="checkbox"/>	<input checked="" type="checkbox"/>	<input checked="" type="checkbox"/>	<input checked="" type="checkbox"/>
<input type="checkbox"/> Abony	1500	100	<input checked="" type="checkbox"/>	<input checked="" type="checkbox"/>	<input checked="" type="checkbox"/>	<input checked="" type="checkbox"/>

Az ellátott település kezdőbetűjének megnyomására előfizetői díjnak az az érték jelenik meg, amelyet a Szolgáltató a „Programcsomagok felvétele” űrlapon az adott programcsomaghoz megadott. Ha egy településen más előfizető díjat szabott meg a Szolgáltató, akkor a mezőbe belekattintva megadható eltérő díj is.

Amennyiben a Szolgáltató az azonos kezdőbetűvel kezdődő települések előfizetői számának megadását elvégezte, akkor a „Beküldésre kész” gomb megnyomásával jelzi ezt az űrlap számára, és az addig piros kezdőbetű szürkére válik.

Mégse

Módosítások visszavonása

Mentés

Beküldésre kész

i **Fontos információ!**

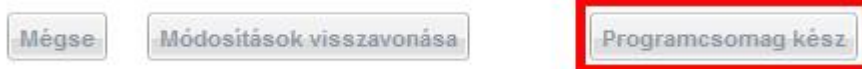
Ha egy adott településen az adott programcsomagnak nincs előfizetője, abban az esetben az „**Előfizetők száma**” mezőbe „0”-át írjon. Üresen hagyva ezt a mezőt nem lehet „**Beküldésre kész**” állapotba hozni az űrlapot!

A „**Terjesztett programcsomagok előfizetési adatai**” űrlapot csak akkor lehet „**Beküldésre kész**” állapotba állítani, ha a Szolgáltató az összes programcsomag összes ellátott településéhez hozzárendelte az előfizetői számot, és a „**Beküldésre kész**” gombot használta.

Amennyiben az előző évi adatok átörökítésével teszi meg az adatszolgáltatását, és az előfizetők száma nem változott adott településen az előző évhez képest, az „**Előfizetők száma**” **cellába akkor is bele kell kattintania**, ezzel jelezve, hogy az előfizetők számát ellenőrizte. Ennek hiánya esetén az űrlap nem engedti „**Beküldésre kész**” állapotba állítani az adott település(ek) adatait.

Az űrlap ellenőrzi, hogy ahol „0”-nál nagyobb előfizetői szám lett megadva, ott legalább egy médiaszolgáltatás be van-e pipálva. Ennek hiánya esetén szintén nem lehet az űrlapot „**Beküldésre kész**” állapotba menteni.

Amennyiben egy programcsomag összes településéhez hozzárendelésre került előfizetői szám, akkor a „**Programcsomag kész**” gomb megnyomásával szükséges azt készre jelteni!



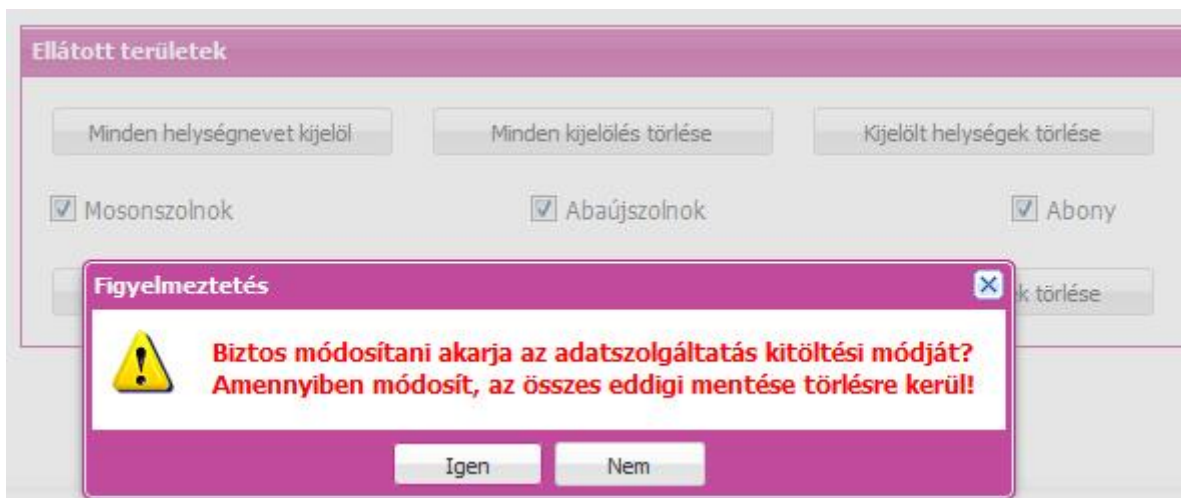
2.4. Az űrlapokon rögzített adatok exportálása, ellenőrzése

Az űrlapokon rögzített adatok ellenőrzéséhez a felhasználónak lehetősége van az adatok exportálására. Az űrlapok kitöltése után a főoldali táblázat alján található „Excel export” részben lévő linkekre szükséges kattintani.

Beküldés dátuma		
Érkeztető azonosító		
Excel export	Programcsomag december	Programcsomag január
	Terjesztett médiaszolgáltatások december	Terjesztett médiaszolgáltatások január
	Médiaszolgáltatás előfizetői adatok december	Médiaszolgáltatás előfizetői adatok január

Amennyiben a beküldés előtti ellenőrzés során hibát tapasztal a Szolgáltató, lehetősége van az adatok korrigálására.

1. Az „**Ellátott terület ellenőrzése**” vagy a „**Terjesztett médiaszolgáltatások ellenőrzése**” segédűrlapokon lehetőség van a két határnap egyezőségének vagy különbözőségének újbóli megadására. Ebben az esetben az űrlapok az alábbi figyelmeztetést adják.




2. A „Webes űrlapok” nyitóoldalon választja a Szolgáltató a két határnap egyezőségének vagy különbözőségének újbóli megadását, ebben az esetben az alábbi figyelmeztetés jelenik meg.

Előző évben beküldött adatszolgáltatás átörökítése az aktuális évre
 Új adatszolgáltatás indítása

	Kitöltési időszak december 31.	Mentés dátuma	K
Ellátott terület ellenőrzése	✓	2016.01.14 10:27	
Terjesztés			
Műsor			Kit

Figyelmeztetés


**Biztos módosítani akarja az adatszolgáltatás kitöltési módját?
Amennyiben módosít, az összes eddigi mentése törlésre kerül!**

A változtatások mindaddig megtehetőek, ameddig a műsorterjesztési adatszolgáltatás beküldése meg nem történik.

2.5. Műsorterjesztési űrlap beküldése

Amennyiben mindkét időszakra vonatkozóan valamennyi űrlap „Beküldésre kész” állapotba került, amit zöld pipák jeleznek a táblázatokban, akkor lehetséges a kitöltött űrlapcsomagot a „Műsorterjesztési űrlap beküldése” gomb megnyomásával a Hatóság részére beküldeni.

- Előző évben beküldött adatszolgáltatás átörökítése az aktuális évre
- Új adatszolgáltatás indítása

	Kitöltési időszak december 31.	Mentés dátuma	Kitöltési időszak január 1.	Mentés dátuma
Ellátott terület ellenőrzése	✓	2016.01.14 17:43	✓	2016.01.14 17:43
Terjesztett médiaszolgáltatások ellenőrzése	✓	2016.01.14 17:43	✓	2016.01.14 17:43

Műsorterjesztési adatszolgáltatás

	Kitöltési időszak december 31.	Mentés dátuma	Kitöltési időszak január 1.	Mentés dátuma
Programcsomag rögzítése	✓	2016.01.14 17:44	✓	2016.01.14 17:44
Terjesztett médiaszolgáltatási adatok rögzítése	✓	2016.01.14 17:44	✓	2016.01.14 17:44
Terjesztett médiaszolgáltatások előfizetési adatai	✓	2016.01.14 17:44	✓	2016.01.14 17:44
Beküldés dátuma				
Érkeztető azonosító				
Excel export	Programcsomag december		Programcsomag január	
	Terjesztett médiaszolgáltatások december		Terjesztett médiaszolgáltatások január	
	Médiaszolgáltatás előfizetői adatok december		Médiaszolgáltatás előfizetői adatok január	

Műsorterjesztési űrlap beküldése

Fontos információ!

A „Programcsomag rögzítése” űrlap csak akkor jelzi a **zöld pipával** a „Beküldésre kész” állapotot, ha a „Terjesztett médiaszolgáltatások előfizetési adatai” űrlapon az összes programcsomag esetében meg lett nyomva a „Programcsomag kész” gomb.

A Hatóság felhívja figyelmét, hogy addig ne kattintson el az oldalról, amíg az érkeztető azonosítót a rendszertől meg nem kapta. Ez akár több percet is igénybe vehet!

Az elektronikus dokumentum a Nemzeti Média- és Hírközlési Hatósághoz megérkezett.

A beadvány elektronikus érkeztető azonosítója: **987654321201401221133000007**

A beadvány elektronikus érkeztető azonosítója: **987654321201401221133000008**

3. XML alapú beküldés

Az adatszolgáltatás teljesítésének másik módja az XML állomány feltöltésével végzett adatszolgáltatás. Az XML mintafájlt a Hatóság a honlapján közzé tette. A Szolgáltató által előállított XML fájl validálásához szükséges XSD fájlt az Adatkapun belépve a „**Műsorterjesztési adatszolgáltatás - Dtv. alapján / XML alapú beküldés**” menüet választva, és az „**XSD letöltés**” linkre jobb egérgombbal kattintva tudja letölteni.

Az XSD fájjal validált XML fájlt a fent írt úrlapon lehetséges feltölteni.

A jogszabály szerint a Szolgáltatónak nyilatkoznia szükséges arról, hogy az előző év december 31-ei, és a tárgyév január 1-jei adatai megegyeznek vagy eltérőek, melyet az űrlap első részében tehet meg.

Amennyiben a két határnap adatai megegyeznek, a „**december 31-i és a január 1-i adatok megegyeznek**” opciót szükséges választani, és egy XML fájlt kell feltölteni.

Amennyiben a két határnap adatai különböznek, a „**december 31-i és a január 1-i adatok különböznek**” opció választásával megjelenik egy dátumválasztó mező, mellyel megadható, hogy a feltölteni kívánt XML fájl melyik határnap adatszolgáltatására vonatkozik. Ebben az esetben egy másik (teljes adattartalmú) XML fájlt is fel kell tölteni az „Adatszolgáltatás érvényességének időpontja” választómező másik határnapját kiválasztva.

Adatszolgáltatási időszak választása: *

- december 31-i és január 1-i adatok megegyeznek
- december 31-i és január 1-i adatok különböznek

Adatszolgáltatás érvényességének időpontja *

január 1 ▾

Az XSD fájl letöltésével lehetséges a beküldeni kívánt XML fájl érvényességének ellenőrzése.

[XSD letöltés](#)

Beküldendő XML *

[xml_media tematikusteszthez_Cian.xml](#) [Törlés](#)



Fontos információ!

Az XML fájl beküldése addig nem lehetséges, amíg legalább egyszer nem történik meg az űrlap mentése. A „**Mentés**” gomb megnyomása után megjelenik az „**Adatok továbbítása**” gomb, mellyel az adatok beküldhetők a Hatóság számára.

Az XML fájlt - nagy mérete esetén - lehetséges ZIP kiterjesztésű, tömörített állományként is feltölteni.

A „**Mentés**” gomb megnyomása után megjelenik a „**Törlés**” link, mellyel lehetséges a korábban megadott fájl törlése, és az új fájl becsatolása.

Az „**Adatok továbbítása**” gomb megnyomására az alábbi képernyő jelenik meg, a beküldött fájl feldolgozása megkezdődik, melynek eredményét az űrlapon - annak időszükséglete miatt - nem szükséges megvárni, ki lehet lépni az űrlapról vagy az Adatkapuból. A feldolgozás eredményéről a megadott email címre a rendszer értesítést küld.

Az esetlegesen talált hibákról az értesítő email tartalmaz információt, az első 500 hiba részletes felsorolásával.

Tisztelt Ügyfelünk!

Az adatok feldolgozását megkezdtük. A feldolgozás eredményéről - annak időszükséglete miatt - e-mailben tájékoztatjuk, így Önnek nem kell azt ezen a felületen megvárnia.

Sikeres feldolgozás esetén a beküldött fájl adataiból generált űrlap beküldése automatikusan történik, Önnek nincs vele további teendője. A sikeres feldolgozásról a visszaigazoló e-mail üzenet tartalmazni fogja az elektronikus érkeztető azonosítót.

Sikertelen feldolgozás esetén a visszaigazoló e-mail üzenet tartalmazni fogja azoknak a tételeknek a listáját, amelyek miatt a Hatóság nem tudta feldolgozni az adatokat. Ebben az esetben Önnek újból továbbítani kell a Hatóság felé a teljes állományt.

Nemzeti Média- és Hírközlési Hatóság

Sikeres beküldés esetén az űrlapra újból belépve az alábbi képernyőt adja az űrlap, megadva az érkeztető azonosítókat is.

XML alapú beküldés

XML állomány feltöltése

Becsatolt XML	Kitöltési időszak	Beküldés dátuma	Érkeztető azonosító
xml_media_tematikusteszthez_Cjan.xml	2016-01-01	2016-01-14	123456789201601141321000
xml_media_tematikusteszthez_Cdec.xml	2015-12-31	2016-01-14	123456789201601141320000

4. Jelmagyarázat



vagy [+]

A felugró ablakban magyarázatot kap az adott mezőre vonatkozóan.

*

Az ezzel a jellel megjelölt mezők kitöltése kötelező, megadásuk nélkül az űrlap nem küldhető be.

A különböző böngészőkben az űrlap a Kitöltési Útmutatóban szereplő képektől eltérő módon jelenhet meg, ez azonban a működésében nem jelent problémát.

Az űrlapok tesztelése Microsoft Edge 119.0.2151.97, valamint Mozilla Firefox Browser 120.0 verzióival történt. A minimálisan szükséges képernyőfelbontás: 1024 x 768 px.

Az űrlap kitöltésével kapcsolatosan tájékoztatást ad

a Hatóság Ügyfélkapcsolati és Tájékoztatási Osztálya

(+ 36 1) 468 0673 (Call Center)

A Szolgáltató az űrlap kitöltése során észlelt hibát az adatkapu-hiba@nmhh.hu email címen jelezheti.